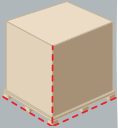


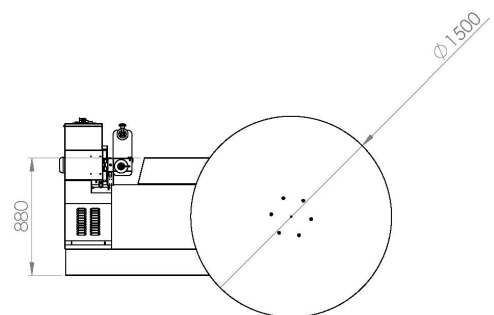
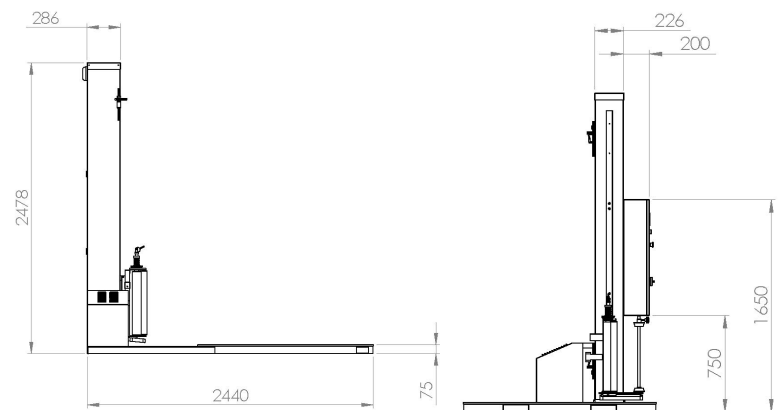
Características

La WM-S es una envolvedora de pallets básica que estabiliza su carga con film estirable, perfecta para empresas que hasta ahora estaban realizando el trabajo manualmente. La máquina viene de serie con un plato giratorio de $\varnothing 1500$ mm. El control tanto del plato giratorio como del carro está controlado por frecuencia. Viene con carro de aluminio con fotocélula para detectar la altura de carga automáticamente. El freno mecánico permite un fácil ajuste de la tensión. Por último, esta máquina contiene un panel de control gráfico en el que puede realizar fácilmente los ajustes y leer el estado de los programas de embalaje.

Datos técnicos



- **Plato:**
 $\varnothing 1500$ mm, transmisión por cadena; capacidad de carga max. 1500 kg; tamaño del pallet 1200x1000 mm; velocidad de rotación: regulable; frecuencia controlada; parada de posición exacta.
- **Portabobinas:**
para rollo de máquina estándar; film: 17 a 35 μm ; freno mecánico; equipado con fotocélula; frecuencia controlada.
- **Altura de envoltura:** 2250 mm.
- **Conexión:** 230 V/3~N/50 Hz, 1,12 kW.
- **Clase de protección:** IP54.
- **Temperatura de trabajo:** +5 tot +45 $^{\circ}\text{C}$.



Accesorios Opcionales

- Rampa para transpaleta estándar.
- Rampa de coche eléctrico de servicio pesado.
- Fotocélula para carga oscura.
- Aro de foso o empotramiento.
- Protección contra colisiones.
- Otras especificaciones, si es técnicamente factible, bajo pedido



unipack

United Packing Company, S.A.